

안타리 윈드머신 AF-3

⊙ 사용 설명서



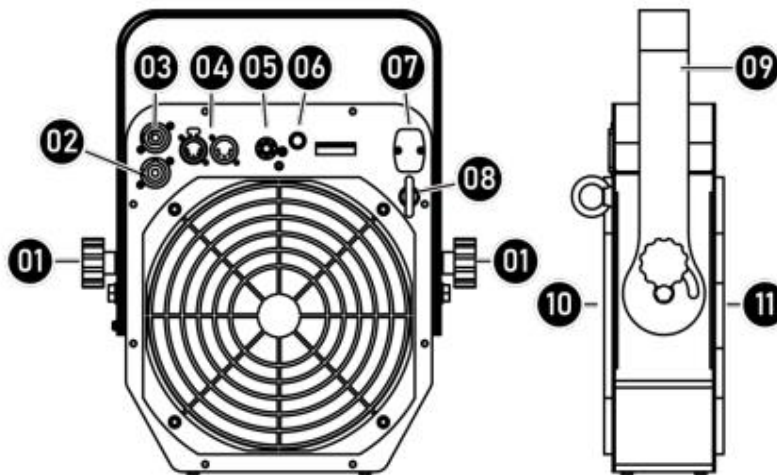
○ 제품사양

전원	AC220V-240V, 60HZ 1.0A
소비전력	127W
Airflow	600 CFM
Fan Speed	750~2800 RPM
Noise Level	72.6dB (Max.Ouput)
컨트롤	매뉴얼, DMX512, 무선(옵션), 유선(옵션)
인터페이스	XLR5-Pin(DMX), Neutrik powerCon
리모트(옵션)	WTR-10 무선, Z-3 유선케이블
무게	6kg
크기	L124 316 H368
DMX Channels	1채널, XLR 5핀

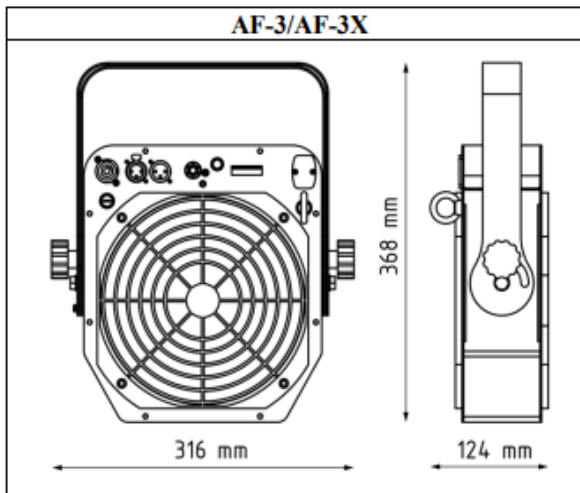
○ 제품구성품

- ① AF-3*1개 ② 파워코드*1 ③ 사용설명서(영문)

○ 외관도



01. Adjusting Knob	07. Wirless Connector
02. Neutrik powerCon Cable Connector IN	08. Ring
03. Neutrik powerCon Cable Connector OUT	09. Bracket
04. XLR 5-Pin DMX	10. Air Inlet
05. Cable Remote Connector	11. Air Outlet
06. Rotary Knob	



○ **사용방법(매뉴얼)**

1. 기계를 통풍이 잘되는 평평한 곳에 놓습니다. 주위 사물과 50cm 이상 간격을 둡니다.
2. 전원코드를 꼽습니다.
3. 파워를 켜고, 상태표시등이 녹색이면 작동 준비가 된것입니다.
4. 회전노브를 오른쪽으로 돌리면 팬 스피드가 증가하고 왼쪽으로 돌리면 스피드가 감소합니다.
(팬이 회전중일 때 상태표시등은 오렌지색으로 나타납니다)

○ **컨트롤 방법**

기계는 아래의 여러가지 모드로 작동되며 작동 우선순위는 아래와 같습니다.

- **Manual**
- **DMX512**
- **Wireless**
- **Cable Remote**

○ **DMX 사용하기**

XLR-5 핀 연결이며, 손으로 보호 덮개를 제거합니다.

5 Pin XLR

Pin	Function
1	Ground
2	Data-
3	Data+
4	N/A
5	N/A

**** There is a protection cap on DMX IN, please remove it with your finger before operation.**

**** 주소입력**

Dip 스위치 방식이며 주소 입력 방법은 아래와 같습니다.

DIP	1	2	3	4	5	6	7	8	9	10
Ch.	1	2	4	8	16	32	64	128	256	Wireless pairing, control on/off

SW.	11	12
ON	2 CH Mode	Wireless Pairing
OFF	1 CH Mode	No Function

Device Number & Channels	Starting Address	1	2	4	8	16	32	64	128	256
Device 1 – Channel 1	On	▲								
	Off		▽	▽	▽	▽	▽	▽	▽	▽
Device 2 – Channel 2	On		▲							
	Off	▽		▽	▽	▽	▽	▽	▽	▽
Device 3 – Channel 3	On	▲	▲							
	Off			▽	▽	▽	▽	▽	▽	▽
Device 4 – Channel 4	On			▲						
	Off	▽	▽		▽	▽	▽	▽	▽	▽
Device 5 – Channel 5	On	▲		▲						
	Off		▽		▽	▽	▽	▽	▽	▽

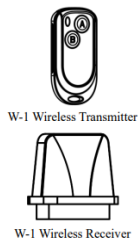
○ **Z-3 유선리모트(옵션)**

1. 기계 뒷면에 있는 커넥터에 꼽습니다.
2. 빨간색 버튼을 누르면 붉은색 표시등이 켜집니다.
3. 회전노브를 돌려 팬스피드를 조정합니다.



○ **WTR-10 무선리모트(옵션)**

A	발사
B	중지



○ **주의사항**

- 1 대한민국에서 사용할 수 있게 제작된 제품으로 접지형 AC 220V전원에 연결하십시오.
- 2 비 혹은 습기에 노출시키지 마십시오.
- 3 통풍이 잘 되는 곳에 설치하고, 기계 주위에 최소50cm의 공간을 두십시오.
- 4 사용법 도움 및 정상적인 작동이 되지 않을 경우 고객센터로 문의 하십시오.
- 5 최소 1회/1개월 작동하여 주십시오.

○ **무상보증 면책 조항**

Antari가 제조한 제품에 대해서 재료 및 기술에 결함이 없음을 1년동안 보증합니다.

본 보증에 따른 당사의 의무와 책임은 당사에서 수리 또는 교체하는 것에 국한됩니다.

부적절한 사용이나 사용자의 과실로 인한 고장은 무상수리나 교체가 적용되지 않습니다.

성능에 영향을 미치는 제품 변경, 수리, 조립, 부주의, 오용등으로 인한 어떤 종류의 손실이나 손해에 당사는 책임지지 않습니다.



미래인터내셔널 주식회사

경기도 군포시 고산로148번길17 군포IT밸리 B동1806호,1807호

대표전화 031-395-4020~4021

홈페이지 www.antari.co.kr